

Ofício nº 117/2019

Viçosa/AL, 08 de novembro de 2019.

Ao Senhor

Elias Vilela de Vasconcelos

Sec. de Administração, Finanças, Planejamento e Orçamento.

Prefeitura Municipal de Viçosa-AL

Assunto: SOLICITAÇÃO DE VALOR

Senhor secretário,

Como vem ocorrendo mensalmente, também no mês de outubro ocorreu diferença entre receita e despesa do IPASMV.

Informo que existem valores em aberto com vencimento para o próximo dia 20/11/2019 conforme planilha abaixo:


outubro


	DEVIDO	REPASSADO	DIFERENÇA
ADM	R\$ 138.945,90	R\$ 138.945,90	R\$ 0,00
EDUCAÇÃO	R\$ 411.947,04	R\$ 408.317,41	R\$ 3.629,63
SAÚDE	R\$ 160.759,36	R\$ 145.182,23	R\$ 15.577,13
A SOCIAL	R\$ 12.537,78	R\$ 12.537,78	R\$ 0,00
	R\$ 724.190,08	R\$ 704.983,32	R\$ 19.206,76

Considerando os valores em aberto (R\$ 19.206,76) citados acima, com previsão de pagamento para o próximo dia 20, ainda assim são necessários mais **R\$ 115.000,00** para que o IPASMV possa cumprir todas as obrigações financeiras.

Valor	Fonte
R\$ 76.159,86,00	Referente a amortização de débito de contribuições do exercício 2010. NAF 014/2014
R\$ 38.840,14	Referente a amortização de débito de gasto excessivo da taxa de administração ano 2010. NAF 014/2014

Certo de vossa sempre prestimosa atenção, reitero votos da mais elevada estima e consideração.


Wagner Accioly Vilela
Diretor Presidente
Portaria Nº 038/2017



INSTITUTO DE PREVIDÊNCIA E ASSISTÊNCIA
DOS SERVIDORES MUNICIPAIS DE VIÇOSA

IPASMV

CNPJ: 05.112.485/0001-29

Rua Pedro Barreto, s/n
Centro - Viçosa - AL
Fone: (82) 3283-1117
E-mail: ipasmv@gmail.com

GUIA DE RECOLHIMENTO

NAF 014/2014 - DÉBITOS TAXA DE ADMINISTRAÇÃO - ANO 2010

VENCIMENTO 20/11/2019

ENTE: PREFEITURA MUNICIPAL DE VIÇOSA

NAF 014/2014

VALOR ORIGINAL R\$ 30.704,09

VALOR ATUALIZADO 31/10/2019 R\$ 104.357,61 IPCA + JUROS DE MORA 1%

VALOR A SER AMORTIZADO R\$ 104.357,61

VALOR A SER DEDUZIDO R\$ 38.840,14

VALOR LÍQUIDO R\$ 38.840,14



PREVIDÊNCIA SOCIAL
 MINISTÉRIO DA PREVIDÊNCIA SOCIAL - MPS
 SECRETARIA DE POLÍTICAS DE PREVIDÊNCIA SOCIAL - SPS
 DEPARTAMENTO DOS REGIMES DE PREVIDÊNCIA NO SERVIÇO PÚBLICO - DRPSP
 COORDENAÇÃO-GERAL DE AUDITORIA, ATUÁRIA, CONTABILIDADE E INVESTIMENTOS - CGAAI

Relatório de Auditoria Direta no RPPS do Município de Viçosa-AL
Notificação de Auditoria-Fiscal - NAF nº 014/2014

Participantes	Exercício Anterior 2008	2009 Limite Legal (2%)	MÉDIA MENSAL DE GASTOS 2009		
			LIMITE LEGAL MENSAL	DESPESA MENSAL MÉDIA EFETIVA	% Efetivo/Previsto
Prefeitura/Câmara Municipal	R\$ 7.618.818,58	R\$ 180.108,68	R\$ 15.009,06	R\$ 8.125,75	54,1%
Aposentados/Pensionistas	R\$ 1.386.615,52				
Total de Remuneração:	R\$ 9.005.434,10				
			SITUAÇÃO FISCAL		
			SUPERÁVIT MENSAL		R\$ 6.883,31
Despesa Administrativa:(2009):	R\$ 98.368,94	1,09%	GASTO C/ DESPESAS CORRENTES 99,13%		
Desp. Correntes:(2009)	R\$ 97.508,94	1,08%			
Desp. Capital:(2009)	R\$ 860,00	0,01%			
Valor gasto excessivamente		R\$ 0,00			

Participantes	Exercício Anterior 2009	2010 Limite Legal (2%)	MÉDIA MENSAL DE GASTOS 2010		
			LIMITE LEGAL MENSAL	DESPESA MENSAL MÉDIA EFETIVA	% Efetivo/Previsto
Prefeitura/Câmara Municipal	R\$ 9.322.336,73	R\$ 221.467,00	R\$ 18.455,58	R\$ 21.014,26	113,9%
Aposentados/Pensionistas	R\$ 1.751.013,39				
Total de Remuneração:	R\$ 11.073.350,12				
			SITUAÇÃO FISCAL		
			DÉFICIT MENSAL		-R\$ 2.558,67
Despesa Administrativa:(2010):	R\$ 252.171,09	2,28%	GASTO C/ DESPESAS CORRENTES 53,10%		
Desp. Correntes:(2010)	R\$ 133.890,43	1,21%			
Desp. Capital:(2010)	R\$ 118.280,66	1,07%			
Valor gasto excessivamente		R\$ 30.704,09			

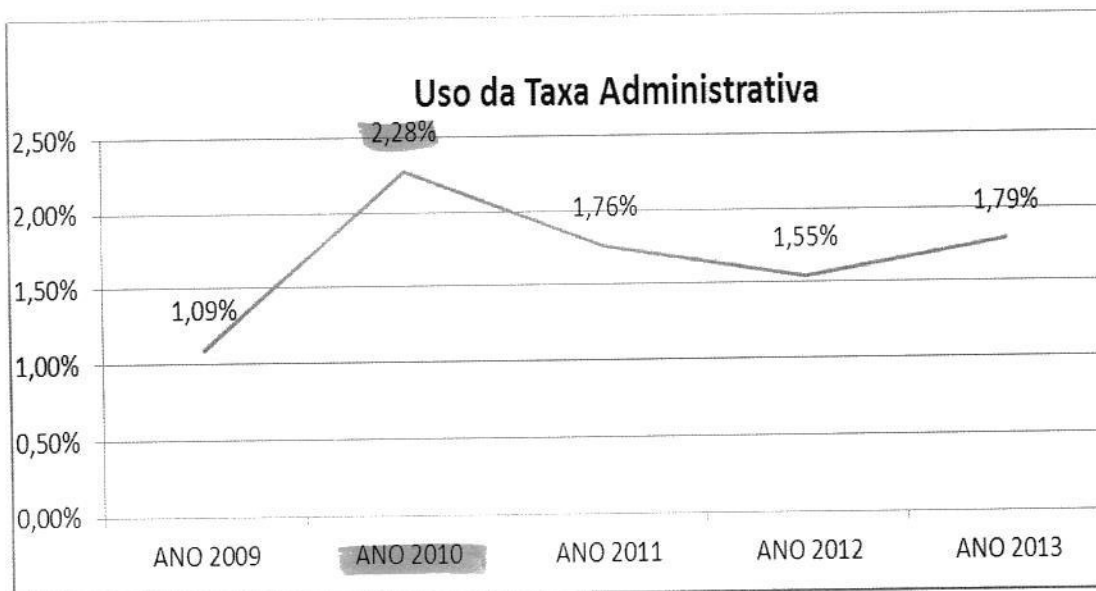
Participantes	Exercício Anterior 2010	2011 Limite Legal (2%)	MÉDIA MENSAL DE GASTOS 2011		
			LIMITE LEGAL MENSAL	DESPESA MENSAL MÉDIA EFETIVA	% Efetivo/Previsto
Prefeitura/Câmara Municipal	R\$ 10.222.480,36	R\$ 246.986,65	R\$ 20.582,22	R\$ 18.147,44	88,2%
Aposentados/Pensionistas	R\$ 2.126.852,27				
Total de Remuneração:	R\$ 12.349.332,63				
			SITUAÇÃO FISCAL		
			SUPERÁVIT MENSAL		R\$ 2.434,78
Despesa	R\$	1,76%			



PREVIDÊNCIA SOCIAL
MINISTÉRIO DA PREVIDÊNCIA SOCIAL - MPS
SECRETARIA DE POLÍTICAS DE PREVIDÊNCIA SOCIAL - SPS
DEPARTAMENTO DOS REGIMES DE PREVIDÊNCIA NO SERVIÇO PÚBLICO - DRPSP
COORDENAÇÃO-GERAL DE AUDITORIA, ATUÁRIA, CONTABILIDADE E INVESTIMENTOS - CGAAI

Relatório de Auditoria Direta no RPPS do Município de Viçosa-AL
Notificação de Auditoria-Fiscal - NAF nº 014/2014

5.3 Em percentuais, o Instituto de Previdência e Assistência dos Servidores de Viçosa - IPASMV teve o seguinte comportamento (teto legal de 2%) entre 01/2009 e 09/2013:



GASTOS EM EXCESSO A SEREM RESSARCIDOS	
2009	R\$ 0,00
2010	R\$ 30.704,09
2011	R\$ 0,00
2012	R\$ 0,00
2013	R\$ 0,00
TOTAL	R\$ 30.704,09

5.3.1 Em atendimento ao artigo 99 da **Lei Municipal nº 741/2006, de 05 de Dezembro de 2006**, entre 2009 e 2010 o IPASMV constituiu reservas com sobras de taxas administrativas, revertendo este saldo integralmente na edificação de sua sede própria. Tal fato está regularmente contabilizado nas despesas de capital do instituto, no entanto constatamos incompatibilidade no que tange ao limite do montante que poderia ter sido destinando para a inversão e aquele definido na legislação municipal. Assim está regulado pela lei local:

Cálculo de Atualização Monetária

Dados básicos informados para cálculo

Descrição do cálculo	TAXA DE ADMINISTRAÇÃO NAF 014/2014 - ANO 2010
Valor Nominal	R\$ 30.704,09
Indexador e metodologia de cálculo	IPCA (IBGE) - Calculado pro-rata die.
Período da correção	31/12/2010 a 31/10/2019
Taxa de juros (%)	1 % a.m. simples
Período dos juros	31/12/2010 a 31/10/2019

Dados calculados

Fator de correção do período	3226 dias	1,637721
Percentual correspondente	3226 dias	63,772140 %
Valor corrigido para 31/10/2019	(=)	R\$ 50.284,75
Juros(3226 dias-107,53333%)	(+)	R\$ 54.072,86
Sub Total	(=)	R\$ 104.357,61
Valor total	(=)	R\$ 104.357,61

Memória analítica do cálculo

Valor inicial	30.704,09
Data inicial	31/12/2010
Data final	31/10/2019
Periodicidade	Mensal
Metodologia de cálculo	Calculado pro-rata die.


Termo inicial	Termo final	Varição do período	Valor
31/12/2010	1/1/2011	0,0203 (%)	30.710,31
1/1/2011	1/2/2011	0,8300 (%)	30.965,21
1/2/2011	1/3/2011	0,8000 (%)	31.212,93
1/3/2011	1/4/2011	0,7900 (%)	31.459,51
1/4/2011	1/5/2011	0,7700 (%)	31.701,75
1/5/2011	1/6/2011	0,4700 (%)	31.850,75
1/6/2011	1/7/2011	0,1500 (%)	31.898,52
1/7/2011	1/8/2011	0,1600 (%)	31.949,56
1/8/2011	1/9/2011	0,3700 (%)	32.067,77
1/9/2011	1/10/2011	0,5300 (%)	32.237,73
1/10/2011	1/11/2011	0,4300 (%)	32.376,36
1/11/2011	1/12/2011	0,5200 (%)	32.544,71
1/12/2011	1/1/2012	0,5000 (%)	32.707,44
1/1/2012	1/2/2012	0,5600 (%)	32.890,60
1/2/2012	1/3/2012	0,4500 (%)	33.038,61
1/3/2012	1/4/2012	0,2100 (%)	33.107,99
1/4/2012	1/5/2012	0,6400 (%)	33.319,88
1/5/2012	1/6/2012	0,3600 (%)	33.439,83
1/6/2012	1/7/2012	0,0800 (%)	33.466,58
1/7/2012	1/8/2012	0,4300 (%)	33.610,49
1/8/2012	1/9/2012	0,4100 (%)	33.748,29
1/9/2012	1/10/2012	0,5700 (%)	33.940,66
1/10/2012	1/11/2012	0,5900 (%)	34.140,91
1/11/2012	1/12/2012	0,6000 (%)	34.345,75
1/12/2012	1/1/2013	0,7900 (%)	34.617,08
1/1/2013	1/2/2013	0,8600 (%)	34.914,79
1/2/2013	1/3/2013	0,6000 (%)	35.124,28
1/3/2013	1/4/2013	0,4700 (%)	35.289,36
1/4/2013	1/5/2013	0,5500 (%)	35.483,45
1/5/2013	1/6/2013	0,3700 (%)	35.614,74
1/6/2013	1/7/2013	0,2600 (%)	35.707,34
1/7/2013	1/8/2013	0,0300 (%)	35.718,05
1/8/2013	1/9/2013	0,2400 (%)	35.803,78
1/9/2013	1/10/2013	0,3500 (%)	35.929,09
1/10/2013	1/11/2013	0,5700 (%)	36.133,89
1/11/2013	1/12/2013	0,5400 (%)	36.329,01
1/12/2013	1/1/2014	0,9200 (%)	36.663,23
1/1/2014	1/2/2014	0,5500 (%)	36.864,88
1/2/2014	1/3/2014	0,6900 (%)	37.119,25

1/3/2014	1/4/2014	0,9200 (%)	37.460,75
1/4/2014	1/5/2014	0,6700 (%)	37.711,73
1/5/2014	1/6/2014	0,4600 (%)	37.885,21
1/6/2014	1/7/2014	0,4000 (%)	38.036,75
1/7/2014	1/8/2014	0,0100 (%)	38.040,55
1/8/2014	1/9/2014	0,2500 (%)	38.135,65
1/9/2014	1/10/2014	0,5700 (%)	38.353,03
1/10/2014	1/11/2014	0,4200 (%)	38.514,11
1/11/2014	1/12/2014	0,5100 (%)	38.710,53
1/12/2014	1/1/2015	0,7800 (%)	39.012,47
1/1/2015	1/2/2015	1,2400 (%)	39.496,23
1/2/2015	1/3/2015	1,2200 (%)	39.978,08
1/3/2015	1/4/2015	1,3200 (%)	40.505,79
1/4/2015	1/5/2015	0,7100 (%)	40.793,38
1/5/2015	1/6/2015	0,7400 (%)	41.095,26
1/6/2015	1/7/2015	0,7900 (%)	41.419,91
1/7/2015	1/8/2015	0,6200 (%)	41.676,71
1/8/2015	1/9/2015	0,2200 (%)	41.768,40
1/9/2015	1/10/2015	0,5400 (%)	41.993,95
1/10/2015	1/11/2015	0,8200 (%)	42.338,30
1/11/2015	1/12/2015	1,0100 (%)	42.765,92
1/12/2015	1/1/2016	0,9600 (%)	43.176,47
1/1/2016	1/2/2016	1,2700 (%)	43.724,81
1/2/2016	1/3/2016	0,9000 (%)	44.118,33
1/3/2016	1/4/2016	0,4300 (%)	44.308,04
1/4/2016	1/5/2016	0,6100 (%)	44.578,32
1/5/2016	1/6/2016	0,7800 (%)	44.926,03
1/6/2016	1/7/2016	0,3500 (%)	45.083,27
1/7/2016	1/8/2016	0,5200 (%)	45.317,71
1/8/2016	1/9/2016	0,4400 (%)	45.517,11
1/9/2016	1/10/2016	0,0800 (%)	45.553,52
1/10/2016	1/11/2016	0,2600 (%)	45.671,96
1/11/2016	1/12/2016	0,1800 (%)	45.754,17
1/12/2016	1/1/2017	0,3000 (%)	45.891,43
1/1/2017	1/2/2017	0,3800 (%)	46.065,82
1/2/2017	1/3/2017	0,3300 (%)	46.217,83
1/3/2017	1/4/2017	0,2500 (%)	46.333,38
1/4/2017	1/5/2017	0,1400 (%)	46.398,25
1/5/2017	1/6/2017	0,3100 (%)	46.542,08
1/6/2017	1/7/2017	-0,2300 (%)	46.435,03
1/7/2017	1/8/2017	0,2400 (%)	46.546,48
1/8/2017	1/9/2017	0,1900 (%)	46.634,92
1/9/2017	1/10/2017	0,1600 (%)	46.709,53
1/10/2017	1/11/2017	0,4200 (%)	46.905,71
1/11/2017	1/12/2017	0,2800 (%)	47.037,05
1/12/2017	1/1/2018	0,4400 (%)	47.244,01
1/1/2018	1/2/2018	0,2900 (%)	47.381,02
1/2/2018	1/3/2018	0,3200 (%)	47.532,64
1/3/2018	1/4/2018	0,0900 (%)	47.575,42
1/4/2018	1/5/2018	0,2200 (%)	47.680,08
1/5/2018	1/6/2018	0,4000 (%)	47.870,80
1/6/2018	1/7/2018	1,2600 (%)	48.473,98
1/7/2018	1/8/2018	0,3300 (%)	48.633,94
1/8/2018	1/9/2018	-0,0900 (%)	48.590,17
1/9/2018	1/10/2018	0,4800 (%)	48.823,40
1/10/2018	1/11/2018	0,4500 (%)	49.043,11
1/11/2018	1/12/2018	-0,2100 (%)	48.940,12
1/12/2018	1/1/2019	0,1500 (%)	49.013,53
1/1/2019	1/2/2019	0,3200 (%)	49.170,37
1/2/2019	1/3/2019	0,4300 (%)	49.381,80
1/3/2019	1/4/2019	0,7500 (%)	49.752,17
1/4/2019	1/5/2019	0,5700 (%)	50.035,75
1/5/2019	1/6/2019	0,1300 (%)	50.100,80
1/6/2019	1/7/2019	0,0100 (%)	50.105,81
1/7/2019	1/8/2019	0,1900 (%)	50.201,01
1/8/2019	1/9/2019	0,1100 (%)	50.256,23
1/9/2019	1/10/2019	-0,0400 (%)	50.236,13
1/10/2019	31/10/2019	0,0968 (%)	50.284,75

Acréscimos de juro, multa e honorários

Juros(3226 dias-107,53333%)	(+)	R\$ 54.072,86
Sub Total	(=)	R\$ 104.357,61
Valor total	(=)	R\$ 104.357,61

Retornar Imprimir



INSTITUTO DE PREVIDÊNCIA E ASSISTÊNCIA
DOS SERVIDORES MUNICIPAIS DE VIÇOSA

IPASMV

CNPJ: 05.112.485/0001-29

Rua Pedro Barreto, s/n
Centro - Viçosa - AL
Fone: (82) 3283-1117
E-mail: ipasmv@gmail.com

GUIA DE RECOLHIMENTO

NAF 014/2014 - DÉBITOS ANO 2010

VENCIMENTO 20/11/2019

ENTE: PREFEITURA MUNICIPAL DE VIÇOSA

NAF 014/2014

VALOR ORIGINAL R\$ 132.552,19

VALOR A SER AMORTIZADO R\$ 76.159,86

VALOR A SER DEDUZIDO R\$ 76.159,86

VALOR LÍQUIDO R\$ 76.159,86


VALOR ATUALIZADO	em 06/2019	R\$ 434.019,65	IPCA + JUROS DE MORA 1%
amortizad	R\$ 10.000,00		
restante	R\$ 424.019,65	atualizado em julho	R\$ 428.478,51
amortizad	R\$ 70.000,00		
restante	R\$ 358.478,51	atualizado em agosto	R\$ 362.505,48
amortizad	R\$ 85.000,00		
restante	R\$ 277.505,48	atualizado em setembro	R\$ 280.586,12
amortizad	R\$ 115.000,00		
restante	R\$ 165.586,12	atualizado em outubro	R\$ 167.309,05
amortizad	R\$ 92.000,00		
restante	R\$ 75.309,05	atualizado em novembro	R\$ 76.159,86



:: Extrato das Contas Individuais

Origem do Extrato: GOVCONTA CAIXA
 GovConta CAIXA: 1133600023
 Conta Referência: 1133/006/00000201-7
 Nome: IPASMV INST PREV ASS SER
 Período: de: 08/11/2019 até: 12/11/2019

Data Mov	Nr. Doc.	Histórico	Valor (R\$)	Saldo (R\$)
08/11/2019	-	SALDO ANTERIOR		0,00
08/11/2019	000001	CRED TED	2.554,31C	2.554,31C
08/11/2019	000001	CRED TED	98.849,39C	101.403,70C
08/11/2019	000001	CRED TED	8.284,56C	109.688,26C
08/11/2019	000001	CRED TED	2.462,76C	112.151,02C
08/11/2019	000001	CRED TED	1.530,52C	113.681,54C
08/11/2019	000001	CRED TED	804,22C	114.485,76C
08/11/2019	000001	CRED TED	1.780,00C	116.265,76C
08/11/2019	000001	CRED TED	183.284,54C	299.550,30C
08/11/2019	000001	CRED TED	12.537,78C	312.088,08C
08/11/2019	000001	CRED TED	50.000,00C	362.088,08C
08/11/2019	013344	CRED TEV	637,28C	362.725,36C
08/11/2019	013386	CRED TEV	381,89C	363.107,25C
08/11/2019	013389	CRED TEV	982,53C	364.089,78C
08/11/2019	013391	CRED TEV	1.210,00C	365.299,78C
08/11/2019	013393	CRED TEV	151,25C	365.451,03C
08/11/2019	013396	CRED TEV	142,71C	365.593,74C
08/11/2019	015519	CRED TEV	495,59C	366.089,33C
08/11/2019	015521	CRED TEV	104.490,68C	470.580,01C
08/11/2019	015669	CRED TEV	40.000,00C	510.580,01C
08/11/2019	100573	ENVIO TED	1.000,00D	509.580,01C
08/11/2019	023327	ENVIO TEV	1.746,65D	507.833,36C
08/11/2019	024979	ENVIO TEV	2.399,75D	505.433,61C
08/11/2019	100573	DOC/TED ELETRONICO	9,50D	505.424,11C
08/11/2019	284813	FOL PAGTO	33.619,21D	471.804,90C
08/11/2019	284813	FOL PAGTO	375.103,33D	96.701,57C
08/11/2019	990001	APL AUTOM	96.701,57D	0,00
11/11/2019	380817	PG LUZ/GAS	304,75D	304,75D
11/11/2019	585160	PAG BOLETO	108,27D	413,02D
11/11/2019	011331	DEB.AUTOR.	93.529,84D	93.942,86D
11/11/2019	110928	ENVIO TEV	2.761,79D	96.704,65D
11/11/2019	727220	RESG AUTOM	96.704,65C	0,00
12/11/2019	000001	CRED TED	65.000,00C	65.000,00C
12/11/2019	121220	ENVIO TEV	16.544,35D	48.455,65C
12/11/2019	121221	ENVIO TEV	16.527,69D	31.927,96C
12/11/2019	284813	DEB TARIFA	287,79D	31.640,17C
12/11/2019	990001	APL AUTOM	31.640,17D	0,00
12/11/2019	-	SALDO FINAL		0,00



Ofício nº 131/2019

Viçosa/AL, 09 de dezembro de 2019.

Ao Senhor

Elias Vilela de VasconcelosSec. de Administração, Finanças, Planejamento e Orçamento.
Prefeitura Municipal de Viçosa-AL**Assunto:** SOLICITAÇÃO DE VALOR

Senhor secretário,

Como vem ocorrendo mensalmente, também no mês de novembro ocorreu diferença entre receita e despesa do IPASMV.

Informo que existem valores em aberto conforme descrito abaixo:

Competência outubro

Secretaria de educação: R\$ 3.629,63

Secretaria de Saúde: R\$ 15.577,13

Competência de Novembro

Secretaria de Educação: R\$ 253.961,30

Secretaria de Saúde: R\$ 117.987,10


Considerando os valores em aberto (R\$ 391.155,16) citados acima, com previsão de pagamento para o próximo dia 10, ainda assim são necessários mais **R\$ 76.266,78** para que o IPASMV possa cumprir todas as obrigações financeiras. Como sugestão deduzir valores

Valor	Fonte
R\$ 34.969,10	Referente ao ressarcimento dos valores citados no ofício nº 130/2019 (Emenda Constitucional nº 103/2019)
R\$ 45.000,00	Referente a amortização de débitos do ano de 2010 NAF 014/2014 - Taxa de administração

Certo de vossa sempre prestimosa atenção, reitero votos da mais elevada estima e consideração.


João dos Santos Silva
Diretor Financeiro
Portaria Nº 024/2017

30/12/19
Hone



INSTITUTO DE PREVIDÊNCIA E ASSISTÊNCIA
DOS SERVIDORES MUNICIPAIS DE VIÇOSA

IPASMV

CNPJ: 05.112.485/0001-29

Rua Pedro Barreto, s/n
Centro - Viçosa - AL
Fone: (82) 3283-1117
E-mail: ipasmv@gmail.com

GUIA DE RECOLHIMENTO

NAF 014/2014 - DÉBITOS TAXA DE ADMINISTRAÇÃO - ANO 2010

VENCIMENTO 20/12/2019

ENTE: PREFEITURA MUNICIPAL DE VIÇOSA

NAF 014/2014

VALOR ORIGINAL R\$ 30.704,09

VALOR ATUALIZADO 31/10/2019 R\$ 104.357,61 IPCA + JUROS DE MORA 1%

AMORTIZADO: R\$ 38.840,14

RESTANTE: R\$ 65.517,47 Atualizado 30/11 R\$ 66.525,09

VALOR A SER AMORTIZADO R\$ 66.525,09

VALOR A SER DEDUZIDO R\$ 45.000,00

VALOR LÍQUIDO R\$ 45.000,00

Cálculo de atualização monetária

[Voltar](#) [Versão para Impressão](#)

Dados básicos informados para cálculo

Descrição do cálculo	
Valor Nominal	R\$ 65.517,47
Indexador e metodologia de cálculo	IPCA (IBGE) - Calculado pro-rata die.
Período da correção	30/10/2019 a 30/11/2019
Taxa de juros (%)	1 % a.m. simples
Período dos juros	30/10/2019 a 30/11/2019

Dados calculados

Fator de correção do período	31 dias	1,004994
Percentual correspondente	31 dias	0,499439 %
Valor corrigido para 30/11/2019	(=)	R\$ 65.844,69
Juros(31 dias-1,03333%)	(+)	R\$ 680,40
Sub Total	(=)	R\$ 66.525,09
Valor total	(=)	R\$ 66.525,09

Memória analítica do cálculo

Valor inicial	65.517,47			
Data Inicial	30/10/2019			
Data final	30/11/2019			
Periodicidade	Mensal			
Metodologia de cálculo	Calculado pro-rata die.			
Termo inicial	Termo final	Varição do período	Valor	
30/10/2019	1/11/2019	0,0064 (%)	65.521,69	
1/11/2019	30/11/2019	0,4930 (%)	65.844,69	

Acréscimos de juro, multa e honorários


Juros(31 dias-1,03333%)	(+)	R\$ 680,40
Sub Total	(=)	R\$ 66.525,09
Valor total	(=)	R\$ 66.525,09



:: Extrato das Contas Individuais

Origem do Extrato: GOVCONTA CAIXA
 GovConta CAIXA: 1133600023
 Conta Referência: 1133/006/00000201-7
 Nome: IPASMV INST PREV ASS SER
 Período: de: 10/12/2019 até: 10/12/2019

Data Mov	Nr. Doc.	Histórico	Valor (R\$)	Saldo (R\$)
10/12/2019	-	SALDO ANTERIOR		0,00
10/12/2019	000001	CRED TED	76.266,78C	76.266,78C
10/12/2019	000001	CRED TED	72.969,53C	149.236,31C
10/12/2019	000001	CRED TED	1.583,24C	150.819,55C
10/12/2019	000001	CRED TED	10.821,28C	161.640,83C
10/12/2019	000001	CRED TED	2.383,03C	164.023,86C
10/12/2019	000001	CRED TED	2.485,73C	166.509,59C
10/12/2019	000001	CRED TED	13.283,14C	179.792,73C
10/12/2019	000001	CRED TED	1.127,31C	180.920,04C
10/12/2019	000001	CRED TED	804,22C	181.724,26C
10/12/2019	000001	CRED TED	8.229,60C	189.953,86C
10/12/2019	000001	CRED TED	2.998,11C	192.951,97C
10/12/2019	000001	CRED TED	631,52C	193.583,49C
10/12/2019	000001	CRED TED	2.943,15C	196.526,64C
10/12/2019	000001	CRED TED	488,35C	197.014,99C
10/12/2019	101326	CRED TEV	15.577,13C	212.592,12C
10/12/2019	101326	CRED TEV	117.987,10C	330.579,22C
10/12/2019	011339	DEB.AUTOR.	91.334,17D	239.245,05C
10/12/2019	101506	ENVIO TEV	3.088,34D	236.156,71C
10/12/2019	284813	FOL PAGTO	14.900,12D	221.256,59C
10/12/2019	284813	FOL PAGTO	108.869,13D	112.387,46C
10/12/2019	284813	FOL PAGTO	112.200,97D	186,49C
10/12/2019	990001	APL AUTOM	186,49D	0,00
10/12/2019	-	SALDO FINAL		0,00



Ofício nº 133/2019

Viçosa/AL, 20 de dezembro de 2019.

Ao Senhor

Elias Vilela de Vasconcelos

Sec. de Administração, Finanças, Planejamento e Orçamento.
Prefeitura Municipal de Viçosa-AL

Assunto: SOLICITAÇÃO DE VALOR

Senhor secretário,

Para que seja possível o cumprimento de obrigações financeiras por parte deste Instituto de Previdência, vimos solicitar valores no total de **R\$ 79.200,09**
Como sugestão, seguem duas guias:

Valor	Fonte
R\$ 21.525,09	Referente a amortização de débitos do ano de 2010 NAF 014/2014 - Taxa de administração
R\$ 57.675,00	Referente a amortização de débitos do ano de 2011 NAF 014/2014 - Contribuições Previdenciárias

Certo de vossa sempre prestimosa atenção, reitero votos da mais elevada estima e consideração.

Wagner Accioly Vilela
Diretor Presidente
Portaria Nº 038/2017

Recebido em
20/12/2019

Antonio Sérgio da Silva
Coord. de Administração
Mat. 12.908



PREVIDÊNCIA SOCIAL
 MINISTÉRIO DA PREVIDÊNCIA SOCIAL - MPS
 SECRETARIA DE POLÍTICAS DE PREVIDÊNCIA SOCIAL - SPS
 DEPARTAMENTO DOS REGIMES DE PREVIDÊNCIA NO SERVIÇO PÚBLICO - DRPSP
 COORDENAÇÃO-GERAL DE AUDITORIA, ATUÁRIA, CONTABILIDADE E INVESTIMENTOS - CGAAI

Relatório de Auditoria Direta no RPPS do Município de Viçosa-AL
Notificação de Auditoria-Fiscal - NAF nº 014/2014

ANO: 2011				
Competência	DIFERENÇA DE CONTRIBUIÇÕES			DIFERENÇA A REGULARIZAR
	ENTE	SERVIDOR	TOTAL	
JANEIRO	150.685,91	-2.898,29	147.787,62	147.787,62
FEVEREIRO	146.922,84	-267,93	146.654,90	146.654,90
MARÇO	151.765,64	-260,84	151.504,80	151.504,80
ABRIL	153.423,54	-465,96	152.957,58	152.957,58
MAIO	142.113,63	-163,76	141.949,88	141.949,88
JUNHO	154.235,72	6.179,54	160.415,26	160.415,26
JULHO	145.375,28	-6.683,57	138.691,70	138.691,70
AGOSTO	134.346,73	-1.238,80	133.107,93	133.107,93
SETEMBRO	137.417,00	294,30	137.711,30	137.711,30
OUTUBRO	135.605,11	290,09	135.895,20	135.895,20
NOVEMBRO	136.841,47	-10.159,74	126.681,73	126.681,73
DEZEMBRO	151.605,80	15.373,95	166.979,75	166.979,75
13º SALÁRIO	0,00	0,00	0,00	0,00
TOTAL	1.740.338,67	-1,00	1.740.337,67	1.740.337,67

ANO: 2012				
Competência	DIFERENÇA DE CONTRIBUIÇÕES			DIFERENÇA A REGULARIZAR
	ENTE	SERVIDOR	TOTAL	
JANEIRO	138.822,01	517,97	139.339,97	139.339,97
FEVEREIRO	136.202,95	168,94	136.371,89	136.371,89
MARÇO	152.899,03	123,24	153.022,27	153.022,27
ABRIL	128.235,54	-10.028,69	118.206,85	118.206,85
MAIO	166.142,17	7.427,18	173.569,35	173.569,35
JUNHO	167.455,21	684,49	168.139,71	168.139,71
JULHO	175.102,18	730,70	175.832,88	175.832,88
AGOSTO	190.506,43	2.167,37	192.673,80	192.673,80
SETEMBRO	185.046,04	2.920,30	187.966,34	187.966,34
OUTUBRO	185.413,90	1.553,49	186.967,39	186.967,39
NOVEMBRO	419.667,36	135.297,22	554.964,58	554.964,58
DEZEMBRO	452.172,63	145.776,64	597.949,27	597.949,27
13º SALÁRIO	0,00	0,00	0,00	0,00
TOTAL	2.497.665,47	287.338,84	2.785.004,31	2.785.004,31

Cálculo de Atualização Monetária

Dados básicos informados para cálculo

Descrição do cálculo	NAF 014/2014 - DÉBITOS ANO 2011
Valor Nominal	R\$ 1.740.337,67
Indexador e metodologia de cálculo	IPCA (IBGE) - Calculado pro-rata die.
Período da correção	31/12/2011 a 30/11/2019
Taxa de juros (%)	1 % a.m. simples
Período dos juros	31/12/2011 a 30/11/2019

Dados calculados

Fator de correção do período	2891 dias	1,545287
Percentual correspondente	2891 dias	54,528739 %
Valor corrigido para 30/11/2019	(=)	R\$ 2.689.321,85
Juros(2891 dias-96,36667%)	(+)	R\$ 2.591.609,82
Sub Total	(=)	R\$ 5.280.931,67
Valor total	(=)	R\$ 5.280.931,67

Memória analítica do cálculo

Valor inicial	1.740.337,67		
Data inicial	31/12/2011		
Data final	30/11/2019		
Periodicidade	Mensal		
Metodologia de cálculo	Calculado pro-rata die.		
		Variação do período	Valor
Termo inicial	Termo final		
31/12/2011	1/1/2012	0,0161 (%)	1.740.617,69
1/1/2012	1/2/2012	0,5600 (%)	1.750.365,15
1/2/2012	1/3/2012	0,4500 (%)	1.758.241,79
1/3/2012	1/4/2012	0,2100 (%)	1.761.934,10
1/4/2012	1/5/2012	0,6400 (%)	1.773.210,48
1/5/2012	1/6/2012	0,3600 (%)	1.779.594,04
1/6/2012	1/7/2012	0,0800 (%)	1.781.017,71
1/7/2012	1/8/2012	0,4300 (%)	1.788.676,09
1/8/2012	1/9/2012	0,4100 (%)	1.796.009,66
1/9/2012	1/10/2012	0,5700 (%)	1.806.246,92
1/10/2012	1/11/2012	0,5900 (%)	1.816.903,77
1/11/2012	1/12/2012	0,6000 (%)	1.827.805,20
1/12/2012	1/1/2013	0,6000 (%)	1.842.244,86
1/1/2013	1/2/2013	0,7900 (%)	1.858.088,16
1/2/2013	1/3/2013	0,8600 (%)	1.869.236,69
1/3/2013	1/4/2013	0,6000 (%)	1.878.022,10
1/4/2013	1/5/2013	0,4700 (%)	1.888.351,23
1/5/2013	1/6/2013	0,5500 (%)	1.895.338,13
1/6/2013	1/7/2013	0,3700 (%)	1.900.266,01
1/7/2013	1/8/2013	0,2600 (%)	1.900.836,08
1/8/2013	1/9/2013	0,0300 (%)	1.905.398,09
1/9/2013	1/10/2013	0,2400 (%)	1.912.066,98
1/10/2013	1/11/2013	0,3500 (%)	1.922.965,77
1/11/2013	1/12/2013	0,5700 (%)	1.933.349,78
1/12/2013	1/1/2014	0,5400 (%)	1.951.136,60
1/1/2014	1/2/2014	0,9200 (%)	1.961.867,85
1/2/2014	1/3/2014	0,5500 (%)	1.975.404,74
1/3/2014	1/4/2014	0,6900 (%)	1.993.578,46
1/4/2014	1/5/2014	0,9200 (%)	2.006.935,44
1/5/2014	1/6/2014	0,6700 (%)	2.016.167,34
1/6/2014	1/7/2014	0,4600 (%)	2.024.232,01
1/7/2014	1/8/2014	0,4000 (%)	2.024.434,43
1/8/2014	1/9/2014	0,0100 (%)	2.029.495,52
1/9/2014	1/10/2014	0,2500 (%)	2.041.063,64
1/10/2014	1/11/2014	0,5700 (%)	2.049.636,11
1/11/2014	1/12/2014	0,4200 (%)	2.060.089,26
1/12/2014	1/1/2015	0,5100 (%)	2.076.157,95
1/1/2015	1/2/2015	0,7800 (%)	2.101.902,31
1/2/2015	1/3/2015	1,2400 (%)	2.127.545,52
		1,2200 (%)	

1/3/2015	1/4/2015	1,3200 (%)	2.155.629,12
1/4/2015	1/5/2015	0,7100 (%)	2.170.934,09
1/5/2015	1/6/2015	0,7400 (%)	2.186.999,00
1/6/2015	1/7/2015	0,7900 (%)	2.204.276,29
1/7/2015	1/8/2015	0,6200 (%)	2.217.942,80
1/8/2015	1/9/2015	0,2200 (%)	2.222.822,28
1/9/2015	1/10/2015	0,5400 (%)	2.234.825,52
1/10/2015	1/11/2015	0,8200 (%)	2.253.151,09
1/11/2015	1/12/2015	1,0100 (%)	2.275.907,91
1/12/2015	1/1/2016	0,9600 (%)	2.297.756,63
1/1/2016	1/2/2016	1,2700 (%)	2.326.938,14
1/2/2016	1/3/2016	0,9000 (%)	2.347.880,58
1/3/2016	1/4/2016	0,4300 (%)	2.357.976,47
1/4/2016	1/5/2016	0,6100 (%)	2.372.360,13
1/5/2016	1/6/2016	0,7800 (%)	2.390.864,53
1/6/2016	1/7/2016	0,3500 (%)	2.399.232,56
1/7/2016	1/8/2016	0,5200 (%)	2.411.708,57
1/8/2016	1/9/2016	0,4400 (%)	2.422.320,09
1/9/2016	1/10/2016	0,0800 (%)	2.424.257,94
1/10/2016	1/11/2016	0,2600 (%)	2.430.561,01
1/11/2016	1/12/2016	0,1800 (%)	2.434.936,02
1/12/2016	1/1/2017	0,3000 (%)	2.442.240,83
1/1/2017	1/2/2017	0,3800 (%)	2.451.521,35
1/2/2017	1/3/2017	0,3300 (%)	2.459.611,37
1/3/2017	1/4/2017	0,2500 (%)	2.465.760,40
1/4/2017	1/5/2017	0,1400 (%)	2.469.212,46
1/5/2017	1/6/2017	0,3100 (%)	2.476.867,02
1/6/2017	1/7/2017	-0,2300 (%)	2.471.170,22
1/7/2017	1/8/2017	0,2400 (%)	2.477.101,03
1/8/2017	1/9/2017	0,1900 (%)	2.481.807,53
1/9/2017	1/10/2017	0,1600 (%)	2.485.778,42
1/10/2017	1/11/2017	0,4200 (%)	2.496.218,69
1/11/2017	1/12/2017	0,2800 (%)	2.503.208,10
1/12/2017	1/1/2018	0,4400 (%)	2.514.222,21
1/1/2018	1/2/2018	0,2900 (%)	2.521.513,46
1/2/2018	1/3/2018	0,3200 (%)	2.529.582,30
1/3/2018	1/4/2018	0,0900 (%)	2.531.858,93
1/4/2018	1/5/2018	0,2200 (%)	2.537.429,02
1/5/2018	1/6/2018	0,4000 (%)	2.547.578,73
1/6/2018	1/7/2018	1,2600 (%)	2.579.678,22
1/7/2018	1/8/2018	0,3300 (%)	2.588.191,16
1/8/2018	1/9/2018	-0,0900 (%)	2.585.861,79
1/9/2018	1/10/2018	0,4800 (%)	2.598.273,93
1/10/2018	1/11/2018	0,4500 (%)	2.609.966,16
1/11/2018	1/12/2018	-0,2100 (%)	2.604.485,23
1/12/2018	1/1/2019	0,1500 (%)	2.608.391,96
1/1/2019	1/2/2019	0,3200 (%)	2.616.738,81
1/2/2019	1/3/2019	0,4300 (%)	2.627.990,79
1/3/2019	1/4/2019	0,7500 (%)	2.647.700,72
1/4/2019	1/5/2019	0,5700 (%)	2.662.792,61
1/5/2019	1/6/2019	0,1300 (%)	2.666.254,24
1/6/2019	1/7/2019	0,0100 (%)	2.666.520,87
1/7/2019	1/8/2019	0,1900 (%)	2.671.587,26
1/8/2019	1/9/2019	0,1100 (%)	2.674.526,01
1/9/2019	1/10/2019	-0,0400 (%)	2.673.456,20
1/10/2019	1/11/2019	0,1000 (%)	2.676.129,65
1/11/2019	30/11/2019	0,4930 (%)	2.689.321,85

Acréscimos de juro, multa e honorários

Juros(2891 dias-96,36667%)	(+)	R\$ 2.591.609,82
Sub Total	(=)	R\$ 5.280.931,67
Valor total	(=)	R\$ 5.280.931,67

Retornar Imprimir



INSTITUTO DE PREVIDÊNCIA E ASSISTÊNCIA
DOS SERVIDORES MUNICIPAIS DE VIÇOSA

IPASMV

Rua Pedro Barreto, s/n
Centro - Viçosa - AL
Fone: (82) 3283-1117
E-mail: ipasmv@gmail.com
CNPJ: 05.112.485/0001-29

GUIA DE RECOLHIMENTO

NAF 014/2014 - DÉBITOS TAXA DE ADMINISTRAÇÃO - ANO 2010

VENCIMENTO 20/12/2019

ENTE: PREFEITURA MUNICIPAL DE VIÇOSA

NAF 014/2014

VALOR ORIGINAL R\$ 30.704,09


VALOR ATUALIZADO 31/10/2019 R\$ 104.357,61 IPCA + JUROS DE MORA 1%

amortizado: R\$ 38.840,14
restante: R\$ 65.517,47 Atualizado 30/11 R\$ 66.525,09
amortizado: R\$ 45.000,00
restante: R\$ 21.525,09

VALOR A SER AMORTIZADO R\$ 21.525,09

VALOR A SER DEDUZIDO R\$ 21.525,09

VALOR LÍQUIDO R\$ 21.525,09



INSTITUTO DE PREVIDÊNCIA E ASSISTÊNCIA
DOS SERVIDORES MUNICIPAIS DE VIÇOSA

IPASMV

Rua Pedro Barreto, s/n
Centro - Viçosa - AL
Fone: (32) 3283-1117
E-mail: ipasmv@gmail.com

CNPJ: 05.112.485/0001-29

GUIA DE RECOLHIMENTO

NAF 014/2014 - DÉBITOS ANO 2011

VENCIMENTO 20/12/2019

ENTE: PREFEITURA MUNICIPAL DE VIÇOSA

NAF 014/2014

VALOR ORIGINAL R\$ 1.740.337,67

VALOR ATUALIZADO 30/11/2019 R\$ 5.280.931,67 IPCA + JUROS DE MORA 1%

VALOR A SER AMORTIZADO R\$ 5.280.931,67

VALOR A SER DEDUZIDO R\$ 57.675,00

VALOR LÍQUIDO R\$ 57.675,00



:: Extrato das Contas Individuais

Origem do Extrato: GOVCONTA CAIXA
 GovConta CAIXA: 1133600023
 Conta Referência: 1133/006/00000201-7
 Nome: IPASMV INST PREV ASS SER
 Período: de: 20/12/2019 até: 20/12/2019

Data Mov	Nr. Doc.	Histórico	Valor (R\$)	Saldo (R\$)
20/12/2019	-	SALDO ANTERIOR		0,00
20/12/2019	000001	CRED TED	268,40C	268,40C
20/12/2019	000001	CRED TED	106.574,32C	106.842,72C
20/12/2019	000001	CRED TED	1.295,06C	108.137,78C
20/12/2019	000001	CRED TED	79.200,09C	187.337,87C
20/12/2019	000001	CRED TED	21.000,00C	208.337,87C
20/12/2019	201045	CRED TEV	80.000,00C	288.337,87C
20/12/2019	284813	FOL PAGTO	271.046,05D	17.291,82C
20/12/2019	990001	APL AUTOM	17.291,82D	0,00
20/12/2019	-	SALDO FINAL		0,00

NAF 014/2014

TAXA DE ADMINISTRAÇÃO 2010

VALOR ORIGINAL R\$ 30.704,09

ATUALIZADO EM 10/2019 R\$ 104.357,61

PAGO EM R\$ 38.840,14

RESTOU R\$ 65.517,47

ATUALIZADO EM 11/2019 R\$ 66.525,09

PAGO EM XX/XX/2019 R\$ 45.000,00

RESTOU R\$ 21.525,09

PAGO EM XX/XX2020 R\$ 21.525,09

TOTAL PAGO R\$ 105.365,23